



Municipio de Jilotepec. Ver
Estado de Flujos de Efectivo
Del 1 de enero al 31 de julio de 2024
(cifras en pesos)

Concepto	2024	2023
Flujos de Efectivo de las Actividades de Operación		
Origen	\$39,532,054.16	\$58,011,649.71
Impuestos	\$1,682,334.31	\$1,784,544.84
Cuotas y Aportaciones de Seguridad Social	\$0.00	\$0.00
Contribuciones de Mejoras	\$0.00	\$0.00
Derechos	\$502,123.87	\$746,377.67
Productos	\$78.57	\$110.75
Aprovechamientos	\$249,587.83	\$204,604.41
Ingresos por Venta de Bienes y Prestación de Servicios	\$0.00	\$0.00
Participaciones, Aportaciones, Convenios, Incentivos Derivados de la Colaboración Fiscal y Fondos Distintos de Aportaciones	\$37,097,929.58	\$54,166,655.76
Transferencias, Asignaciones, Subsidios y Subvenciones, y Pensiones y Jubilaciones	\$0.00	\$1,109,356.28
Otros Origenes de Operación	\$0.00	\$0.00
Aplicación	\$22,383,274.05	\$42,873,369.34
Servicios Personales	\$9,057,536.04	\$16,587,432.15
Materiales y Suministros	\$2,890,798.47	\$9,006,390.74
Servicios Generales	\$7,350,372.81	\$11,446,736.62
Transferencias Internas y Asignaciones al Sector Público	\$0.00	\$0.00
Transferencias al Resto del Sector Público	\$0.00	\$0.00
Subsidios y Subvenciones	\$0.00	\$0.00
Ayudas Sociales	\$2,749,169.91	\$5,053,295.08
Pensiones y Jubilaciones	\$0.00	\$0.00
Transferencias a Fideicomisos, Mandatos y Contratos Análogos	\$0.00	\$0.00
Transferencias a la Seguridad Social	\$0.00	\$0.00
Donativos	\$0.00	\$0.00
Transferencias al Exterior	\$0.00	\$0.00
Participaciones	\$0.00	\$0.00
Aportaciones	\$0.00	\$0.00
Convenios	\$0.00	\$0.00
Otras Aplicaciones de Operación	\$335,396.82	\$779,514.75
Flujos Netos de Efectivo por Actividades de Operación	\$17,148,780.11	\$15,138,280.37
Flujos de Efectivo de las Actividades de Inversión		
Origen	\$6,222.15	\$268,337.93
Bienes Inmuebles, Infraestructura y Construcciones en Proceso	\$0.00	\$0.00
Bienes Muebles	\$0.00	\$0.00
Otros Origenes de Inversión	\$6,222.15	\$268,337.93
Aplicación	\$14,361,345.05	\$15,552,634.62
Bienes Inmuebles, Infraestructura y Construcciones en Proceso	\$7,596,900.47	\$14,202,800.49
Bienes Muebles	\$77,047.35	\$455,952.38
Otras Aplicaciones de Inversión	\$6,687,397.23	\$893,881.75
Flujos Netos de Efectivo por Actividades de Inversión	-\$14,355,122.90	-\$15,284,296.69
Flujo de Efectivo de las Actividades de Financiamiento		
Origen	\$6,300,411.97	\$8,221,023.22
Endeudamiento Neto	\$0.00	\$5,758,801.10
Interno	\$0.00	\$5,758,801.10
Externo	\$0.00	\$0.00
Otros Origenes de Financiamiento	\$6,300,411.97	\$2,462,222.12
Aplicación	\$7,803,750.66	\$1,261,797.47
Servicios de la Deuda	\$3,064,484.08	\$0.00
Interno	\$3,064,484.08	\$0.00




Municipio de Jiotepec, Ver
Estado de Flujos de Efectivo
Del 1 de enero al 31 de julio de 2024
(cifras en pesos)

Externo	\$0.00	\$0.00
Otras Aplicaciones de Financiamiento	\$4,739,266.58	\$1,261,797.47
Flujos Netos de Efectivo por Actividades de Financiamiento	-\$1,203,338.69	\$6,959,229.75
Incremento/Disminución Neta en el Efectivo y Equivalentes al Efectivo	\$1,290,318.52	\$6,813,209.43
Efectivo y Equivalentes al Efectivo al Inicio del Ejercicio	\$7,093,158.57	\$279,949.14
Efectivo y Equivalentes al Efectivo al Final del Ejercicio	\$8,383,477.09	\$7,093,158.57


Bajo protesta de decir verdad declaramos que los Estados Financieros y sus Notas son razonablemente correctos y son responsabilidad del emisor





LNI. BALBINO CASTILLO MURRIETA
Presidente Municipal




PRESIDENCIA
MUNICIPAL
H. AYUNTAMIENTO
DE JIOTEPEC, VER
2022-2025


LC. VICTOR HUGO PRIETO
GUERRERO
Tesorero Municipal




TESORERÍA
MUNICIPAL
H. AYUNTAMIENTO
DE JIOTEPEC, VER
2022-2025


C. MARIA CANDELARIA BASURTO
LOZANO
Regidora Única



REGIDURÍA
ÚNICA
H. AYUNTAMIENTO
DE JIOTEPEC, VER
2022-2025


CD. NAILELY SALDARÍA LANDA
Sindica Municipal



SINDICATURA
MUNICIPAL
H. AYUNTAMIENTO
DE JIOTEPEC, VER
2022-2025