

Concepto	Ingreso					
	Estimado	Ampliaciones / (Reducciones)	Modificado	Devengado	Recaudado	Diferencia
Ingresos de Libre Disposición						
A. Impuestos	1,596,560.69	355,498.56	1,952,059.25	1,645,114.46	1,645,114.46	48,553.77
B. Cuotas y Aportaciones de Seguridad Social	0.00	0.00	0.00	0.00	0.00	0.00
C. Contribuciones de Mejoras	0.00	0.00	0.00	0.00	0.00	0.00
D. Derechos	708,485.41	-39,399.91	669,085.50	617,514.20	617,514.20	-90,971.21
E. Productos	24,104.14	5.02	24,109.16	3.12	3.12	-24,101.02
F. Aprovechamientos	220,104.63	-23,402.27	206,702.26	166,934.79	166,934.79	-62,250.74
G. Ingresos por Venta de Bienes y Prestación de Servicios	0.00	0.00	0.00	0.00	0.00	0.00
H. Participaciones (H=h1+h2+h3+h4+h5+h6+h7+h8+h9+h10+h11)	19,898,388.82	2,386,815.53	22,285,205.35	18,697,477.76	16,697,477.76	-3,200,912.06
h1) Fondo General de Participaciones	15,000,000.00	1,057,442.01	16,057,442.01	11,928,423.14	11,928,423.14	-3,071,576.86
h2) Fondo de Fomento Municipal	2,952,417.00	0.00	2,952,417.00	2,233,946.57	2,233,946.57	-718,470.43
h3) Fondo de Fiscalización y Recaudación	632,141.00	0.00	632,141.00	459,968.32	459,968.32	-172,172.68
h4) Fondo de Compensación	0.00	0.00	0.00	0.00	0.00	0.00
h5) Fondo de Extracción de Hidrocarburos	94,780.00	0.00	94,780.00	78,517.61	78,517.61	-16,262.39
h6) Impuesto Especial Sobre Producción y Servicios	205,598.00	0.00	205,598.00	168,704.34	168,704.34	-38,891.66
h7) 0.136% de la Recaudación Federal Participable	0.00	0.00	0.00	0.00	0.00	0.00
h8) 3.17% Sobre Extracción de Petróleo	0.00	0.00	0.00	0.00	0.00	0.00
h9) Gasolinas y Diésel	804,161.00	0.00	804,161.00	489,960.19	489,960.19	-314,200.81
h10) Fondo del Impuesto Sobre la Renta	0.00	547,074.00	547,074.00	547,074.00	547,074.00	547,074.00
h11) Fondo de Estabilización de los Ingresos de las Entidades Federativas	209,294.82	792,299.52	1,001,594.34	792,883.59	792,883.59	583,588.77
I. Incentivos Derivados de la Colaboración Fiscal (I=i1+i2+i3+i4+i5)	195,849.00	75,406.56	271,355.56	240,014.22	240,014.22	44,065.22
i1) Tenencia o Uso de Vehículos	0.00	0.00	0.00	0.00	0.00	0.00
i2) Fondo de Compensación ISAN	36,982.00	0.00	36,982.00	27,721.35	27,721.35	-9,240.65
i3) Impuesto Sobre Automóviles Nuevos	158,867.00	0.00	158,867.00	136,888.31	136,888.31	-22,100.69
i4) Fondo de Compensación de Repecos-Intermedios	0.00	40,279.63	40,279.63	40,279.63	40,279.63	40,279.63
i5) Otros Incentivos Económicos	0.00	35,126.93	35,126.93	35,126.93	35,126.93	35,126.93
J. Transferencias y Asignaciones	0.00	0.00	0.00	0.00	0.00	0.00
K. Convenios	0.00	0.00	0.00	0.00	0.00	0.00
k1) Otros Convenios y Subsidios	0.00	0.00	0.00	0.00	0.00	0.00
L. Otros Ingresos de Libre Disposición (L=l1+l2)	0.00	1,162,570.83	1,162,570.83	1,162,570.83	821,854.20	821,854.20
l1) Participaciones en Ingresos Locales	0.00	0.00	0.00	0.00	0.00	0.00
l2) Otros Ingresos de Libre Disposición	0.00	1,162,570.83	1,162,570.83	1,162,570.83	821,854.20	821,854.20
I. Total de Ingresos de Libre Disposición (I=A+B+C+D+E+F+G+H+I+J+K+L)	22,652,683.59	3,927,494.32	26,580,177.91	20,528,629.38	20,188,912.75	-2,463,770.84
Transferencias Federales Etiquetadas						
A. Aportaciones (A=a1+a2+a3+a4+a5+a6+a7+a8)	32,236,813.00	0.00	32,236,813.00	26,778,861.00	26,778,861.00	-5,457,952.00
a1) Fondo de Aportaciones para la Nómina Educativa y Gasto Operativo	0.00	0.00	0.00	0.00	0.00	0.00
a2) Fondo de Aportaciones para los Servicios de Salud	0.00	0.00	0.00	0.00	0.00	0.00
a3) Fondo de Aportaciones para la Infraestructura Social	17,513,575.00	0.00	17,513,575.00	15,762,213.00	15,762,213.00	-1,751,362.00
a4) Fondo de Aportaciones para el Fortalecimiento de los Municipios y de las Demarcaciones Territoriales del Distrito Federal	14,723,238.00	0.00	14,723,238.00	11,016,648.00	11,016,648.00	-3,706,590.00
a5) Fondo de Aportaciones Múltiples	0.00	0.00	0.00	0.00	0.00	0.00
a6) Fondo de Aportaciones para la Educación Tecnológica y de Adultos	0.00	0.00	0.00	0.00	0.00	0.00
a7) Fondo de Aportaciones para la Seguridad Pública de los Estados y del Distrito Federal	0.00	0.00	0.00	0.00	0.00	0.00
a8) Fondo de Aportaciones para el Fortalecimiento de las Entidades Federativas	0.00	0.00	0.00	0.00	0.00	0.00
B. Convenios (B=b1+b2+b3+b4)	0.00	0.00	0.00	0.00	0.00	0.00
b1) Convenios de Protección Social en Salud	0.00	0.00	0.00	0.00	0.00	0.00
b2) Convenios de Descentralización	0.00	0.00	0.00	0.00	0.00	0.00
b3) Convenios de Reasignación	0.00	0.00	0.00	0.00	0.00	0.00
b4) Otros Convenios y Subsidios	0.00	0.00	0.00	0.00	0.00	0.00
C. Fondos Distintos de Aportaciones (C=c1+c2)	0.00	0.00	0.00	0.00	0.00	0.00
c1) Fondo para Entidades Federativas y Municipios Productores de Hidrocarburos	0.00	0.00	0.00	0.00	0.00	0.00
c2) Fondo Minero	0.00	0.00	0.00	0.00	0.00	0.00
D. Transferencias, Asignaciones, Subsidios y Subvenciones, y Pensiones y Jubilaciones	0.00	0.00	0.00	0.00	0.00	0.00
E. Otras Transferencias Federales Etiquetadas	0.00	3,757,071.82	3,757,071.82	89.27	89.27	69.27
II. Total de Transferencias Federales Etiquetadas (II = A + B + C + D + E)	32,236,813.00	3,757,071.82	35,993,884.82	26,778,950.27	26,778,950.27	-5,457,862.73
III. Ingresos Derivados de Financiamientos (III = A)	0.00	0.00	0.00	0.00	0.00	0.00
A. Ingresos Derivados de Financiamientos	0.00	0.00	0.00	0.00	0.00	0.00
IV. Total de Ingresos (IV = I + II + III)	54,889,496.59	7,684,566.14	62,574,062.73	47,308,578.65	46,967,863.02	-7,921,633.57
Datos informativos						
1. Ingresos derivados de financiamientos con fuente de pago de ingresos de libre disposición						
2. Ingresos derivados de financiamientos con fuente de pago de transferencias federales etiquetadas						
3. Ingresos derivados de financiamientos (3 = 1 + 2)						



MUNICIPAL
LNI BALBINO CASTILLO MURRIETA
Presidente Municipal
H. AYUNTAMIENTO
DE JILOTEPEC, VER
2022-2025

TESORERÍA MUNICIPAL
LC. VICTOR HUGO PRIETO GUERRERO
Tesorero Municipal
H. AYUNTAMIENTO
DE JILOTEPEC, VER
2022-2025

REGIDOR ÚNICO
C. MARIA CANDELARIA BASURTO
LOZANO
Regidora Única
H. AYUNTAMIENTO
DE JILOTEPEC, VER
2022-2025

SINDICATURA MUNICIPAL
C. VALLELY SALDANA LANDA
Sindicula Municipal
H. AYUNTAMIENTO
DE JILOTEPEC, VER



Municipio de Jilotepec, Ver
 Estado de Situación Financiera Detallado - LDF
 Al 31 de Diciembre de 2022 y al 30 de Septiembre de 2023
 (Cifras en pesos)

Concepto	2022	31 de Diciembre de 2022		Concepto	2023	31 de Diciembre de 2022	
		2022	2022			2022	2022
ACTIVO				PASIVO			
ACTIVO CIRCULANTE				PASIVO CIRCULANTE			
Efectivo y Equivalentes	\$9,206,005.09	\$270,949.14		Cuentas por Pagar a Corto Plazo	\$659,076.78	\$733,991.45	
Efectivo	\$0.00	\$0.00		Servicios Personales por Pagar a Corto Plazo	\$0.21	\$0.00	
Bancos/Tesorería	\$9,206,005.09	\$270,949.14		Proveedores por Pagar a Corto Plazo	\$0.00	\$0.00	
Bancos/Dependencias y Otros	\$0.00	\$0.00		Contratistas por Obras Públicas por Pagar a Corto Plazo	-\$30.00	\$1.00	
Inversiones Temporales (Hasta 3 meses)	\$0.00	\$0.00		Participaciones y Aportaciones por Pagar a Corto Plazo	\$0.00	\$0.00	
Fondos con Afectación Específica	\$0.00	\$0.00		Transferencias Otorgadas por Pagar a Corto Plazo	\$0.00	\$0.00	
Depósitos de Fondos de Terceros en Garantía y/o Administración	\$0.00	\$0.00		Intereses, Comisiones y Otros Gastos de la Deuda Pública por Pagar a Corto Plazo	\$202,781.38	\$94,229.36	
Otros Efectivos y Equivalentes	\$0.00	\$0.00		Retenciones y Contribuciones por Pagar a Corto Plazo	\$431,325.19	\$279,167.55	
Derechos a Recibir Efectivo o Equivalentes	\$1,974,895.18	\$1,265,835.33		Devoluciones de la Ley de Ingresos por Pagar a Corto Plazo	\$0.00	\$0.00	
Inversiones Financieras de Corto Plazo	\$0.00	\$0.00		Otras Cuentas por Pagar a Corto Plazo	\$25,000.00	\$360,593.35	
Cuentas por Cobrar a Corto Plazo	\$1,065,495.92	\$1,099,686.63		Documentos por Pagar a Corto Plazo	\$8.00	\$8.00	
Deudores Diversos por Cobrar a Corto Plazo	\$866,708.70	\$114,782.35		Documentos Comerciales por Pagar a Corto Plazo	\$0.00	\$0.00	
Ingresos por Recuperar a Corto Plazo	\$0.00	\$0.00		Documentos con Contratistas por Obras Públicas por Pagar a Corto Plazo	\$0.00	\$0.00	
Deudores por Anticipos de la Tesorería a Corto Plazo	\$0.00	\$0.00		Otros Documentos por Pagar a Corto Plazo	\$0.00	\$0.00	
Préstamos Otorgados a Corto Plazo	\$0.00	\$0.00		Porción a Corto Plazo de la Deuda Pública a Largo Plazo	\$8.00	\$8.00	
Otros Derechos a Recibir Efectivo o Equivalentes a Corto Plazo	\$42,690.56	\$54,366.29		Porción a Corto Plazo de la Deuda Pública Interna	\$0.00	\$0.00	
Derechos a Recibir Bienes o Servicios	\$2,849,389.94	\$385,629.42		Porción a Corto Plazo de la Deuda Pública Externa	\$0.00	\$0.00	
Anticipo a Proveedores por Adquisición de Bienes y Prestación de Servicios a Corto Plazo	\$0.00	\$0.00		Porción a Corto Plazo de Arrendamiento Financiero	\$0.00	\$0.00	
Anticipo a Proveedores por Adquisición de Bienes Inmuebles y Muebles a Corto Plazo	\$0.00	\$0.00		Títulos y Valores a Corto Plazo	-\$320,031.84	\$8.00	
Anticipo a Proveedores por Adquisición de Bienes Intangibles a Corto Plazo	\$0.00	\$0.00		Títulos y Valores de la Deuda Pública Interna a Corto Plazo	-\$320,031.84	\$0.00	
Anticipo a Contratistas por Obras Públicas a Corto Plazo	\$2,849,389.94	\$385,629.42		Títulos y Valores de la Deuda Pública Externa a Corto Plazo	\$0.00	\$0.00	
Otros Derechos a Recibir Bienes o Servicios a Corto Plazo	\$0.00	\$0.00		Pasivos Diferidos a Corto Plazo	\$8.00	\$8.00	
Inventarios	\$0.00	\$0.00		Ingresos Cobrados por Adelantado a Corto Plazo	\$0.00	\$0.00	
Inventario de Mercancías para Venta	\$0.00	\$0.00		Intereses Cobrados por Adelantado a Corto Plazo	\$0.00	\$0.00	
Inventario de Mercancías Terminadas	\$0.00	\$0.00		Otros Pasivos Diferidos a Corto Plazo	\$0.00	\$0.00	
Inventario de Mercancías en Proceso de Elaboración	\$0.00	\$0.00		Fondos y Bienes de Terceros en Garantía y/o Administración a Corto Plazo	\$8.00	\$8.00	
Inventario de Materias Primas, Materiales y Suministros para Producción	\$0.00	\$0.00		Fondos en Garantía a Corto Plazo	\$0.00	\$0.00	
Bienes en Tránsito	\$0.00	\$0.00		Fondos en Administración a Corto Plazo	\$0.00	\$0.00	
Almacenes	\$0.00	\$0.00		Fondos Contingentes a Corto Plazo	\$0.00	\$0.00	
Estimación por Pérdida o Deterioro de Activos Circulantes	\$0.00	\$0.00		Fondos de Fideicomisos, Mandatos y Contratos Análogos a Corto Plazo	\$0.00	\$0.00	
Estimaciones para Cuentas Incobrables por Derechos a Recibir Efectivo o Equivalentes	\$0.00	\$0.00		Otros Fondos de Terceros en Garantía y/o Administración a Corto Plazo	\$0.00	\$0.00	
Estimación por Deterioro de Inventarios	\$0.00	\$0.00		Valores y Bienes en Garantía a Corto Plazo	\$0.00	\$0.00	
Otros Activos Circulantes	\$0.00	\$0.00		Provisiones a Corto Plazo	\$0.00	\$8.00	
Valores en Garantía	\$0.00	\$0.00		Provisión para Demandas y Juicios a Corto Plazo	\$0.00	\$0.00	
Bienes en Garantía (excluye depósitos de fondos)	\$0.00	\$0.00		Provisión para Contingencias a Corto Plazo	\$0.00	\$0.00	
Bienes Derivados de Embargos, Decomisos, Aseguramientos y Dación en Pago	\$0.00	\$0.00		Otras Provisiones a Corto Plazo	\$0.00	\$0.00	
Adquisición con Fondos de Terceros	\$0.00	\$0.00		Otros Pasivos a Corto Plazo	\$8.00	\$8.00	
Total de ACTIVO CIRCULANTE	\$14,030,289.21	\$1,934,413.89		Ingresos por Clasificar	\$0.00	\$0.00	
ACTIVO NO CIRCULANTE				Receudación por Participar	\$0.00	\$0.00	
Inversiones Financieras a Largo Plazo	\$414,658.87	\$414,658.87		Otros Pasivos Circulantes	\$0.00	\$0.00	
Derechos a Recibir Efectivo o Equivalentes a Largo Plazo	\$752,827.81	\$748,405.81		Total de PASIVO CIRCULANTE	\$339,044.94	\$733,991.45	
Bienes Inmuebles, Infraestructura y Construcciones en Proceso	\$37,648,329.26	\$32,755,739.34		PASIVO NO CIRCULANTE			
Bienes Muebles	\$6,150,666.98	\$5,694,714.60		Cuentas por Pagar a Largo Plazo	\$0.00	\$8.00	
Activos Intangibles	\$0.00	\$0.00		Documentos por Pagar a Largo Plazo	\$0.00	\$8.00	
Depreciación, Deterioro y Amortización Acumulada de Bienes	-\$3,126,994.40	-\$3,126,994.40		Deuda Pública a Largo Plazo	\$2,383,436.62	\$2,472,434.66	
Activos Diferidos	\$347,500.00	\$0.00		Pasivos Diferidos a Largo Plazo	\$0.00	\$0.00	
Estimación por Pérdida o Deterioro de Activos no Circulantes	\$0.00	\$0.00		Fondos y Bienes de Terceros en Garantía y/o Administración a Largo Plazo	\$0.00	\$8.00	
Otros Activos no Circulantes	\$0.00	\$0.00		Provisiones a Largo Plazo	\$4,392,841.32	\$4,442,841.32	
Total de ACTIVO NO CIRCULANTE	\$42,187,986.52	\$36,484,522.22		Total de PASIVO NO CIRCULANTE	\$6,776,277.94	\$6,915,275.99	
I. Total del Activo (I = IA + IB)	\$56,218,275.73	\$38,418,936.11		Total de PASIVO	\$7,115,322.88	\$7,649,267.43	
				HACIENDA PÚBLICA/ PATRIMONIO			
				HACIENDA PÚBLICA/PATRIMONIO CONTRIBUIDO			
				Aportaciones	\$8.00	\$8.00	
				Donaciones de Capital	\$8.00	\$8.00	
				Actualización de la Hacienda Pública/Patrimonio	\$13,193,557.40	\$13,061,546.39	
				Total de HACIENDA PÚBLICA/PATRIMONIO CONTRIBUIDO	\$13,193,557.40	\$13,061,546.39	
				HACIENDA PÚBLICA/PATRIMONIO GENERADO			
				Resultados del Ejercicio (Ahorro/Desahorro)	\$17,688,422.42	\$7,337,563.47	
				Resultados de Ejercicios Anteriores	\$17,957,211.25	\$16,195,783.04	
				Revelos	\$230,578.81	\$230,578.81	
				Reservas	\$0.00	\$8.00	
				Rectificaciones de Resultados de Ejercicios Anteriores	\$33,190.97	\$34,198.97	
				Total de HACIENDA PÚBLICA/PATRIMONIO GENERADO	\$35,969,395.45	\$17,708,128.29	
				EXCESO O INSUFICIENCIA EN LA ACTUALIZACIÓN DE LA HACIENDA			
				Resultado por Posición Monetaria	\$0.00	\$8.00	
				Resultado por Tenencia de Activos no Monetarios	\$0.00	\$8.00	
				Total de EXCESO O INSUFICIENCIA EN LA ACTUALIZACIÓN DE LA HACIENDA	\$0.00	\$8.00	
				Total de HACIENDA PÚBLICA/ PATRIMONIO	\$48,192,952.85	\$30,769,668.68	
				IV. Total del Pasivo y Hacienda Pública/Patrimonio (IV = II + III)	\$11,931,595.72	\$14,564,543.11	



LNI. BALBINO CASTILLO MURRIETA
 Presidente Municipal

LC. VICTOR HUGO PRIETO GUERRERO
 Tesorero Municipal

C. MARÍA CANDELARIA BASURTO
 LOZANO
 Registradora Única

CD. NALLELY SALDANA LANDA
 Síndica Municipal

RESIDENCIA ÚNICA

H. AYUNTAMIENTO DE JILOTEPEC, VER 2022-2025

TERCERÍA MUNICIPAL
 H. AYUNTAMIENTO DE JILOTEPEC, VER 2022-2025

SINDICATURA MUNICIPAL
 H. AYUNTAMIENTO DE JILOTEPEC, VER 2022-2025

H. AYUNTAMIENTO DE JILOTEPEC, VER 2022-2025



Municipio de Jiotepec, Ver
 Estado de Situación Financiera Detallado - LDF
 Al 31 de Diciembre de 2022 y al 31 de Diciembre de 2021
 (Cifras en pesos)

Concepto	31 de		Concepto	31 de	
	2023	Diciembre de 2022		2023	Diciembre de 2022
ACTIVO			PASIVO		
ACTIVO CIRCULANTE			PASIVO CIRCULANTE		
Efectivo y Equivalentes	\$7,093,158.57	\$279,949.14	Cuentas por Pagar a Corto Plazo	\$1,481,074.88	\$733,991.45
Efectivo	\$0.00	\$0.00	Servicios Personales por Pagar a Corto Plazo	-\$119,999.79	\$0.19
Bancos/Tesorería	\$7,093,158.57	\$279,949.14	Proveedores por Pagar a Corto Plazo	\$46,400.00	\$0.00
Bancos/Dependencias y Otros	\$0.00	\$0.00	Contratistas por Obras Públicas por Pagar a Corto Plazo	-\$30.00	\$1.00
Inversiones Temporales (Hasta 3 meses)	\$0.00	\$0.00	Participaciones y Aportaciones por Pagar a Corto Plazo	\$0.00	\$0.00
Fondos con Afectación Específica	\$0.00	\$0.00	Transferencias Otorgadas por Pagar a Corto Plazo	\$0.00	\$0.00
Depósitos de Fondos de Terceros en Garantía y/o Administración	\$0.00	\$0.00	Intereses, Comisiones y Otros Gastos de la Deuda Pública por Pagar a Corto Plazo	\$1,093,617.01	\$94,229.36
Otros Efectivos y Equivalentes	\$0.00	\$0.00	Retenciones y Contribuciones por Pagar a Corto Plazo	\$481,157.66	\$279,167.55
Derechos a Recibir Efectivo o Equivalentes	\$1,480,795.08	\$1,268,825.33	Devoluciones de la Ley de Ingresos por Pagar a Corto Plazo	\$0.00	\$0.00
Inversiones Financieras de Corto Plazo	\$0.00	\$0.00	Otras Cuentas por Pagar a Corto Plazo	\$0.00	\$360,593.35
Cuentas por Cobrar a Corto Plazo	\$1,113,384.81	\$1,099,686.69	Documentos por Pagar a Corto Plazo	\$0.00	\$0.00
Deudores Diversos por Cobrar a Corto Plazo	\$304,293.95	\$114,782.35	Documentos Comerciales por Pagar a Corto Plazo	\$0.00	\$0.00
Ingresos por Recuperar a Corto Plazo	\$0.00	\$0.00	Documentos con Contratistas por Obras Públicas por Pagar a Corto Plazo	\$0.00	\$0.00
Deudores por Anticipos de la Tesorería a Corto Plazo	\$0.00	\$0.00	Otros Documentos por Pagar a Corto Plazo	\$0.00	\$0.00
Préstamos Otorgados a Corto Plazo	\$0.00	\$0.00	Porción a Corto Plazo de la Deuda Pública a Largo Plazo	\$0.00	\$0.00
Otros Derechos a Recibir Efectivo o Equivalentes a Corto Plazo	\$43,116.32	\$54,369.29	Porción a Corto Plazo de la Deuda Pública Interna	\$0.00	\$0.00
Derechos a Recibir Bienes o Servicios	\$117,291.49	\$385,629.42	Porción a Corto Plazo de la Deuda Pública Externa	\$0.00	\$0.00
Anticipo a Proveedores por Adquisición de Bienes y Prestación de Servicios a Corto Plazo	\$0.00	\$0.00	Porción a Corto Plazo de Arrendamiento Financiero	\$0.00	\$0.00
Anticipo a Proveedores por Adquisición de Bienes Inmuebles y Muebles a Corto Plazo	\$0.00	\$0.00	Títulos y Valores a Corto Plazo	-\$1,210,797.47	\$0.00
Anticipo a Proveedores por Adquisición de Bienes Intangibles a Corto Plazo	\$0.00	\$0.00	Títulos y Valores de la Deuda Pública Interna a Corto Plazo	-\$1,210,797.47	\$0.00
Anticipo a Contratistas por Obras Públicas a Corto Plazo	\$117,291.49	\$385,629.42	Títulos y Valores de la Deuda Pública Externa a Corto Plazo	\$0.00	\$0.00
Otros Derechos a Recibir Bienes o Servicios a Corto Plazo	\$0.00	\$0.00	Pasivos Diferidos a Corto Plazo	\$0.00	\$0.00
Inventarios	\$0.00	\$0.00	Ingresos Cobrados por Adelantado a Corto Plazo	\$0.00	\$0.00
Inventario de Mercancías para Venta	\$0.00	\$0.00	Intereses Cobrados por Adelantado a Corto Plazo	\$0.00	\$0.00
Inventario de Mercancías Terminadas	\$0.00	\$0.00	Otros Pasivos Diferidos a Corto Plazo	\$0.00	\$0.00
Inventario de Mercancías en Proceso de Elaboración	\$0.00	\$0.00	Fondos y Bienes de Terceros en Garantía y/o Administración a Corto Plazo	\$0.00	\$0.00
Inventario de Materias Primas, Materiales y Suministros para Producción	\$0.00	\$0.00	Fondos en Garantía a Corto Plazo	\$0.00	\$0.00
Bienes en Tránsito	\$0.00	\$0.00	Fondos en Administración a Corto Plazo	\$0.00	\$0.00
Almacenes	\$0.00	\$0.00	Fondos Contingentes a Corto Plazo	\$0.00	\$0.00
Estimación por Pérdida o Deterioro de Activos Circulantes	\$0.00	\$0.00	Fondos de Fideicomisos, Mandatos y Contratos Análogos a Corto Plazo	\$0.00	\$0.00
Estimaciones para Cuentas Incoobrables por Derechos a Recibir Efectivo o Equivalentes	\$0.00	\$0.00	Otros Fondos de Terceros en Garantía y/o Administración a Corto Plazo	\$0.00	\$0.00
Estimación por Deterioro de Inventarios	\$0.00	\$0.00	Valores y Bienes en Garantía a Corto Plazo	\$0.00	\$0.00
Otros Activos Circulantes	\$0.00	\$0.00	Provisiones a Corto Plazo	\$0.00	\$0.00
Valores en Garantía	\$0.00	\$0.00	Provisión para Demandas y Juicios a Corto Plazo	\$0.00	\$0.00
Bienes en Garantía (excluye depósitos de fondos)	\$0.00	\$0.00	Provisión para Contingencias a Corto Plazo	\$0.00	\$0.00
Bienes Derivados de Embargos, Decomisos, Aseguramientos y Daños en Pago	\$0.00	\$0.00	Otras Provisiones a Corto Plazo	\$0.00	\$0.00
Adquisición con Fondos de Terceros	\$0.00	\$0.00	Otros Pasivos a Corto Plazo	\$0.00	\$0.00
Total de ACTIVO CIRCULANTE	\$8,671,245.14	\$1,934,413.89	Ingresos por Clasificar	\$0.00	\$0.00
ACTIVO NO CIRCULANTE			Recaudación por Participar	\$0.00	\$0.00
Inversiones Financieras a Largo Plazo	\$414,856.87	\$414,856.87	Otros Pasivos Circulantes	\$0.00	\$0.00
Derechos a Recibir Efectivo o Equivalentes a Largo Plazo	\$752,827.81	\$746,405.81	Total de PASIVO CIRCULANTE	\$270,277.41	\$733,991.45
Bienes Inmuebles, Infraestructura y Construcciones en Proceso	\$46,958,539.83	\$32,755,739.34	PASIVO NO CIRCULANTE		
Bienes Muebles	\$6,150,666.98	\$5,694,714.60	Cuentas por Pagar a Largo Plazo	\$0.00	\$0.00
Activos Intangibles	\$0.00	\$0.00	Documentos por Pagar a Largo Plazo	\$0.00	\$0.00
Depreciación, Deterioro y Amortización Acumulada de Bienes	-\$3,126,994.40	-\$3,126,994.40	Deuda Pública a Largo Plazo	\$8,231,235.78	\$2,472,454.66
Activos Diferidos	\$695,500.00	\$0.00	Pasivos Diferidos a Largo Plazo	\$0.00	\$0.00
Estimación por Pérdida o Deterioro de Activos no Circulantes	\$0.00	\$0.00	Fondos y Bienes de Terceros en Garantía y/o Administración a Largo Plazo	\$0.00	\$0.00
Otros Activos no Circulantes	\$0.00	\$0.00	Provisiones a Largo Plazo	\$4,392,841.32	\$4,442,841.32
Total de ACTIVO NO CIRCULANTE	\$51,845,197.09	\$36,484,522.22	Total de PASIVO NO CIRCULANTE	\$12,624,077.08	\$6,915,275.98
I. Total del Activo (I = IA + IB)	\$60,516,442.23	\$38,418,936.11	Total de PASIVO	\$12,894,354.49	\$7,649,267.43
			HACIENDA PÚBLICA/PATRIMONIO		
			HACIENDA PÚBLICA/PATRIMONIO CONTRIBUIDO		
			Aportaciones	\$0.00	\$0.00
			Donaciones de Capital	\$0.00	\$0.00
			Actualización de la Hacienda Pública/Patrimonio	\$13,193,557.40	\$13,061,540.39
			Total de HACIENDA PÚBLICA/PATRIMONIO CONTRIBUIDO	\$13,193,557.40	\$13,061,540.39
			HACIENDA PÚBLICA/PATRIMONIO GENERADO		
			Resultados del Ejercicio (Ahorro/Desahorro)	\$15,138,280.37	\$7,337,583.47
			Resultados de Ejercicios Anteriores	\$19,026,488.19	\$10,105,783.04
			Revaluación	\$230,570.81	\$230,570.81
			Reservas	\$0.00	\$0.00
			Rectificaciones de Ejercicios Anteriores	\$33,180.97	\$34,100.97
			Total de HACIENDA PÚBLICA/PATRIMONIO GENERADO	\$34,528,570.34	\$17,708,128.29
			EXCESO O INSUFICIENCIA EN LA ACTUALIZACIÓN DE LA HACIENDA PÚBLICA/PATRIMONIO		
			Resultado por Pasivos Diferidos	\$0.00	\$0.00
			Resultado por Activos Diferidos	\$0.00	\$0.00
			Total de EXCESO O INSUFICIENCIA EN LA ACTUALIZACIÓN DE LA HACIENDA PÚBLICA/PATRIMONIO	\$0.00	\$0.00
			Total de HACIENDA PÚBLICA/PATRIMONIO	\$17,822,927.17	\$30,769,668.89
			IV. Total Ingresos y Mandatos (IV = III + II)	\$99,516,442.23	\$38,418,936.11

LNI. BALBINO CASTILLO HERNÁNDEZ, Presidente Municipal

 REGIDURÍA ÚNICA


 SINDICATURA MUNICIPAL

 H. AYUNTAMIENTO DE JIOTEPEC, VER 2022-2025




Municipio de Jiotepec, Ver
 Estado Analítico de Ingresos Detallado - LDF
 Del 1 de enero al 31 de diciembre de 2023

Concepto	Ingreso					
	Estimado	Ampliaciones / (Reducciones)	Modificado	Devengado	Recaudado	Diferencia
Ingresos de Libre Disposición						
A. Impuestos	1,596,560.69	693,788.28	2,290,348.97	1,784,544.84	1,784,544.84	187,984.15
B. Cuotas y Aportaciones de Seguridad Social	0.00	0.00	0.00	0.00	0.00	0.00
C. Contribuciones de Mejoras	0.00	0.00	0.00	0.00	0.00	0.00
D. Derechos	708,485.41	89,463.56	797,948.97	746,377.67	746,377.67	37,892.28
E. Productos	24,104.14	8.88	24,112.82	6.78	6.78	-24,097.38
F. Aprovechamientos	229,184.53	14,287.35	243,461.88	204,604.41	204,604.41	-24,590.12
G. Ingresos por Venta de Bienes y Prestación de Servicios	0.00	0.00	0.00	0.00	0.00	0.00
H. Participaciones (H=H1+H2+H3+H4+H5+H6+H7+H8+H9+H10+H11)	19,898,389.82	6,783,955.33	26,682,345.15	21,605,748.04	21,605,748.04	1,707,358.22
h1) Fondo General de Participaciones	15,000,000.00	4,807,689.76	19,807,689.76	15,199,074.58	15,199,074.58	199,074.58
h2) Fondo de Fomento Municipal	2,952,417.00	0.00	2,952,417.00	2,850,539.89	2,850,539.89	-101,877.31
h3) Fondo de Fiscalización y Recaudación	632,141.00	0.00	632,141.00	612,886.01	612,886.01	-10,254.99
h4) Fondo de Compensación	0.00	0.00	0.00	0.00	0.00	0.00
h5) Fondo de Extracción de Hidrocarburos	94,780.00	22,681.19	117,461.19	117,461.19	117,461.19	22,681.19
h6) Impuesto Especial Sobre Producción y Servicios	205,996.00	21,756.17	227,355.17	227,355.17	227,355.17	21,756.17
h7) 0.136% de la Recaudación Federal Participable	0.00	0.00	0.00	0.00	0.00	0.00
h8) 3.17% Sobre Extracción de Petróleo	0.00	0.00	0.00	0.00	0.00	0.00
h9) Gasolinas y Diésel	804,161.00	0.00	804,161.00	666,022.11	666,022.11	-138,138.89
h10) Fondo del Impuesto Sobre la Renta	0.00	823,053.00	823,053.00	823,053.00	823,053.00	823,053.00
h11) Fondo de Estabilización de los Ingresos de las Entidades Federativas	209,294.82	1,108,772.21	1,318,067.03	1,109,366.28	1,109,366.28	900,061.46
I. Incentivos Derivados de la Colaboración Fiscal (I=I1+I2+I3+I4+I5)	195,949.00	109,301.37	305,250.37	305,250.17	305,250.17	109,301.17
I1) Tenencia o Uso de Vehículos	0.00	0.00	0.00	0.00	0.00	0.00
I2) Fondo de Compensación ISAN	38,982.00	0.00	38,982.00	38,981.80	38,981.80	-0.20
I3) Impuesto Sobre Automóviles Nuevos	158,967.00	25,818.26	184,803.26	184,803.26	184,803.26	25,816.26
I4) Fondo de Compensación de Repesos-Intermedios	0.00	40,279.63	40,279.63	40,279.63	40,279.63	40,279.63
I5) Otros Incentivos Económicos	0.00	43,205.48	43,205.48	43,205.48	43,205.48	43,205.48
J. Transferencias y Asignaciones	0.00	3,437,579.44	3,437,579.44	0.00	0.00	0.00
K. Convenios	0.00	0.00	0.00	0.00	0.00	0.00
K1) Otros Convenios y Subsidios	0.00	0.00	0.00	0.00	0.00	0.00
L. Otros Ingresos de Libre Disposición (L=L1+L2)	0.00	1,162,570.83	1,162,570.83	1,162,570.83	821,854.20	821,854.20
L1) Participaciones en Ingresos Locales	0.00	0.00	0.00	0.00	0.00	0.00
L2) Otros Ingresos de Libre Disposición	0.00	1,162,570.83	1,162,570.83	1,162,570.83	821,854.20	821,854.20
L. Total de Ingresos de Libre Disposición (L=LA+LB+LC+LD+LE+LF+LG+LH+LI+LJ+LK+LL)	22,652,883.59	12,290,834.84	34,943,618.43	25,809,102.74	25,468,386.11	2,815,702.52
Ingresos Excedentes de Ingresos de Libre Disposición						
Transferencias Federales Etiquetadas						
A. Aportaciones (A=A1+A2+A3+A4+A5+A6+A7+A8)	32,236,813.00	-34,370.00	32,202,443.00	32,202,443.00	32,202,443.00	-34,370.00
a1) Fondo de Aportaciones para la Nómina Educativa y Gasto Operativo	0.00	0.00	0.00	0.00	0.00	0.00
a2) Fondo de Aportaciones para los Servicios de Salud	0.00	0.00	0.00	0.00	0.00	0.00
a3) Fondo de Aportaciones para la Infraestructura Social	17,513,575.00	0.00	17,513,575.00	17,513,575.00	17,513,575.00	0.00
a4) Fondo de Aportaciones para el Fortalecimiento de los Municipios y de las Demarcaciones Territoriales del Distrito Federal	14,723,238.00	-34,370.00	14,688,868.00	14,688,868.00	14,688,868.00	-34,370.00
a5) Fondo de Aportaciones Múltiples	0.00	0.00	0.00	0.00	0.00	0.00
a6) Fondo de Aportaciones para la Educación Tecnológica y de Adultos	0.00	0.00	0.00	0.00	0.00	0.00
a7) Fondo de Aportaciones para la Seguridad Pública de los Estados y del Distrito Federal	0.00	0.00	0.00	0.00	0.00	0.00
a8) Fondo de Aportaciones para el Fortalecimiento de las Entidades Federativas	0.00	0.00	0.00	0.00	0.00	0.00
B. Convenios (B=b1+b2+b3+b4)	0.00	0.00	0.00	0.00	0.00	0.00
b1) Convenios de Protección Social en Salud	0.00	0.00	0.00	0.00	0.00	0.00
b2) Convenios de Descentralización	0.00	0.00	0.00	0.00	0.00	0.00
b3) Convenios de Reasignación	0.00	0.00	0.00	0.00	0.00	0.00
b4) Otros Convenios y Subsidios	0.00	0.00	0.00	0.00	0.00	0.00
C. Fondos Distintos de Aportaciones (C=c1+c2)	0.00	0.00	0.00	0.00	0.00	0.00
c1) Fondo para Entidades Federativas y Municipios Productores de Hidrocarburos	0.00	0.00	0.00	0.00	0.00	0.00
c2) Fondo Minero	0.00	0.00	0.00	0.00	0.00	0.00
D. Transferencias, Asignaciones, Subsidios y Subvenciones, y Pensiones y Jubilaciones	0.00	0.00	0.00	0.00	0.00	0.00
E. Otras Transferencias Federales Etiquetadas	0.00	3,757,086.52	3,757,086.52	103.97	103.97	103.97
II. Total de Transferencias Federales Etiquetadas (II = A + B + C + D + E)	32,236,813.00	3,722,716.52	35,959,529.52	32,202,546.97	32,202,546.97	-34,266.03
III. Ingresos Derivados de Financiamientos (III = A)	0.00	7,741,999.84	7,741,999.84	7,741,999.84	7,741,999.84	7,741,999.84
A. Ingresos Derivados de Financiamientos	0.00	7,741,999.84	7,741,999.84	7,741,999.84	7,741,999.84	7,741,999.84
IV. Total de Ingresos (IV = I + II + III)	22,652,883.59	23,755,841.20	78,943,147.79	65,753,649.55	65,412,139.92	10,523,436.33
Datos Informativos						
1. Ingresos derivados de financiamientos con fuente de pago de ingresos de libre disposición						
2. Ingresos derivados de financiamientos con fuente de pago de transferencias federales etiquetadas						
3. Ingresos derivados de financiamientos (3 = I + 2)						




PRESIDENCIA MUNICIPAL
 H. AYUNTAMIENTO DE JIOTEPEC, VER



TESORERÍA MUNICIPAL
 H. AYUNTAMIENTO DE JIOTEPEC, VER 2022-2025



REGIDURÍA ÚNICA
 H. AYUNTAMIENTO DE JIOTEPEC, VER 2022-2025



SINDICATURA MUNICIPAL
 H. AYUNTAMIENTO DE JIOTEPEC, VER