










Concepto	Ingreso					Diferencia
	Estimado	Ampliaciones / (Reducciones)	Modificado	Devengado	Recaudado	
Ingresos de Libre Disposición						
A. Impuestos	1,393,485.69	167,057.48	1,560,543.17	1,560,543.17	1,560,543.17	167,057.48
B. Cuotas y Aportaciones de Seguridad Social	0.00	0.00	0.00	0.00	0.00	0.00
C. Contribuciones de Mejoras	0.00	0.00	0.00	0.00	0.00	0.00
D. Derechos	715,822.24	26,091.27	741,913.51	728,995.03	728,995.03	13,172.79
E. Productos	373.03	3,248.80	3,621.83	3,248.80	3,248.80	2,875.77
F. Aprovechamientos	32,443.22	311,900.23	344,343.45	311,900.23	311,900.23	279,457.01
G. Ingresos por Venta de Bienes y Prestación de Servicios	0.00	0.00	0.00	0.00	0.00	0.00
H. Participaciones (H=h1+h2+h3+h4+h5+h6+h7+h8+h9+h10+h11)	17,567,655.00	4,051,179.62	21,618,834.62	18,931,831.90	18,931,831.90	1,364,176.90
h1) Fondo General de Participaciones	13,653,457.00	2,533,809.93	16,187,266.93	14,184,340.70	14,184,340.70	530,883.70
h2) Fondo de Fomento Municipal	2,621,914.00	448,416.97	3,070,330.97	2,680,401.78	2,680,401.78	58,487.78
h3) Fondo de Fiscalización y Recaudación	580,765.00	105,514.10	686,279.10	559,953.97	559,953.97	-20,811.03
h4) Fondo de Compensación	0.00	0.00	0.00	0.00	0.00	0.00
h5) Fondo de Extracción de Hidrocarburos	65,631.00	11,588.11	77,189.11	73,454.24	73,454.24	7,823.24
h6) Impuesto Especial Sobre Producción y Servicios	192,008.00	26,068.18	218,076.18	201,189.32	201,189.32	9,181.32
h7) 0.136% de la Recaudación Federal Participable	0.00	0.00	0.00	0.00	0.00	0.00
h8) 3.17% Sobre Extracción de Petróleo	0.00	0.00	0.00	0.00	0.00	0.00
h9) Gasolinas y Diésel	453,880.00	66,041.21	519,921.21	442,148.77	442,148.77	-11,731.23
h10) Fondo del Impuesto Sobre la Renta	0.00	824,166.00	824,166.00	754,738.00	754,738.00	754,738.00
h11) Fondo de Estabilización de los Ingresos de las Entidades Federativas	0.00	35,605.12	35,605.12	35,605.12	35,605.12	35,605.12
I. Incentivos Derivados de la Colaboración Fiscal (I=h1+h2+h3+h4+h5)	160,559.00	106,960.00	267,519.00	257,936.52	257,936.52	97,377.52
i1) Tenencia o Uso de Vehículos	0.00	0.00	0.00	0.00	0.00	0.00
i2) Fondo de Compensación ISAN	34,249.00	5,779.26	40,028.26	34,569.26	34,569.26	320.26
i3) Impuesto Sobre Automóviles Nuevos	126,310.00	20,333.98	146,643.98	142,520.50	142,520.50	16,210.50
i4) Fondo de Compensación de Repesos-Intermedios	0.00	0.00	0.00	0.00	0.00	0.00
i5) Otros Incentivos Económicos	0.00	80,846.76	80,846.76	80,846.76	80,846.76	80,846.76
J. Transferencias y Asignaciones	0.00	6,912,446.79	6,912,446.79	6,912,446.79	6,912,446.79	6,912,446.79



Municipio de Jilotepec, Ver

Estado Analítico de Ingresos Detallado - LDF

Del 1 de enero al 31 de diciembre de 2022

IV. Total de Ingresos (IV = I + II + III)	46,171,961.18	13,124,505.51	65,296,466.69	56,654,146.75	10,382,186.67
Datos informativos					
1. Ingresos derivados de financiamientos con fuente de pago de Ingresos de libre disposición					
2. Ingresos derivados de financiamientos con fuente de pago de transferencias federales etiquetadas					
3. Ingresos derivados de financiamientos (3 = 1 + 2)					
					
LNI. BALBINO CASTILLO MURRIETA Presidente Municipal	  LC. VICTOR HUGO PRIETO GUERRERO Tesorero Municipal	  C. MARIA CADELANA BASURTO Lozano Regidora Unica	  OCTAVIA BALDANA LANDA Síndica Municipal	 	
PRESIDENCIA MUNICIPAL	TESORERÍA MUNICIPAL	REGIDURÍA ÚNICA	SINDICATURA MUNICIPAL		
H. AYUNTAMIENTO DE JILOTEPEC, VER 2022-2025	H. AYUNTAMIENTO DE JILOTEPEC, VER 2022-2025	H. AYUNTAMIENTO DE JILOTEPEC, VER 2022-2025	H. AYUNTAMIENTO DE JILOTEPEC, VER 2022-2025	H. AYUNTAMIENTO DE JILOTEPEC, VER 2022-2025	